

# ご入学 おめでとうございます

今日のおき日、お子様のご入学を心からお祝い申し上げます。

入学式を迎え、今日から小学校生活の始まりです。これから6年間、うれしいことも困ったこともすべて大切な学習です。その一つ一つを通して、たくましく、温かい心をもった子どもに育ててほしいと願っています。

子どもたちのわくわくした気持ちを大切に、一人一人が考えや思いをもって、楽しい学校生活を送れるように、担任一同力を合わせて頑張ります。

皆様のご支援とご協力をよろしくお願いいたします。



## 〈 担任紹介 〉

1組 (赤)	つかもと 塚本	かずえ 和恵
2組 (黄)	たけうち 竹内	さとみ 里美
3組 (白)	ひろせ 廣瀬	かの 方乃
4組 (青)	かみや 神谷	ようこ 陽子
あすなろ (桃)	やぎ 八木	なおこ 奈緒子
ひいらぎ (桃)	さわ 澤	ゆうか 佑花
すみれ (桃)	いたくら 板倉	ゆりこ 由里子

## 行事予定



### 4月

- 8日(月) 入学式
- 9日(火) 始業式 ※ 新1年生は登校しません。
- 10日(水) 分団児童会(3時間目) 現地下校指導
- 11日(木)～17日(水) 3時間授業
- 16日(火) 1年生を迎える会(1時間目)
- 18日(木) 給食開始 心臓検診
- 19日(金) 避難訓練(2時間目)
- 23日(火) 身体測定
- 24日(水) 交通指導員による講話
- 26日(金) 学級写真撮影  
授業参観(5時間目)・学級懇談会(15:20～) 各教室  
※ 詳細は、後日お知らせします。
- 29日(月) 昭和の日



### 5月

- 7日(火) 4時間授業

## お知らせとお願い

### 1 登校について

- ・ 4月10日(水)から、上級生と一緒に分団登校します。
- ・ 分団集合場所へ遅れないように送り出してください。
- ・ 分団集合場所、出発時刻は、3月にお届けしたお手紙で確認していただくか、近所の同じ分団の上級生にご確認ください。
- ・ 家を出てから忘れものに気が付いても、事故に遭うなどの心配がありますので、取りに戻らないようご家庭でもお伝えください。

### 2 下校について

- ・ 4月11日(木)から4月17日(水)まで、お迎え当番の保護者の方に付き添っていただき、下校します。当番の方は、東土間前または会議室前(体育館北側)にお越しください。
- ・ 4月10日(水)は分団児童会のため、お迎え当番の必要はありません。
- ・ 4月18日(木)からは、方面別のグループ下校となります。
- ・ 下校グループの色別フェルトは、黄色い帽子のてっぺんに縫い付けてください。  
(p. 7の図参照)
- ・ 学校行事等による下校時刻の変更は、学年だよりや連絡帳でお知らせします。

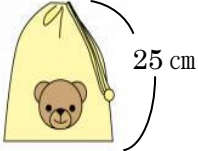
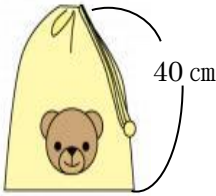
### 3 持ち物について


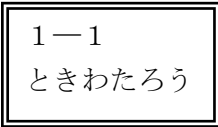
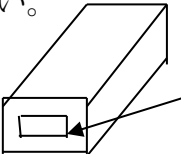


- ・ 教科書、ノート、鉛筆、消しゴム、かさ、靴など、個人の持ち物には、ひらがなですべて名前を書いてください。（例 1ねん1くみ ときわ はなこ）
- ・ かさは持ち手に、長ぐつは外から見えるところに記名をお願いします。
- ・ 桜のマークの名札（胸の名札）の裏面は、記入しません。
- ・ 学習用具は、ランドセル等に入れてください。
- ・ 通学帽（黄色い帽子）は、毎日かぶって登校してください。
- ・ 黄色いワッペン（交通事故傷害保険）は、ランドセルの左に付けます。

### 4 毎日持ってくる物について

チェック	持ち物	詳細
	① 連絡帳	連絡袋に入れてください。
	② 筆箱	Bまたは2Bの鉛筆5本、赤鉛筆1本、よく消える消しゴム1個を入れてください。
	③ 下敷き	厚め、無地のものが学習に適しています。
	④ ハンカチ ティッシュ	毎日身につけるようにしてください。予備としてランドセル等の中にも入れてください。
	⑤ ビニル袋	手つきのものに記名をして、ランドセル等の中に入れてください。
	⑥ 割りばし	給食時の予備です。ランドセル等に入れてください。

### 5 学校で保管するもの

チェック	持ち物	詳細	持参日
	① 体育館シューズ シューズ袋 (上ぐつとは別に ご用意ください。)	25cmくらいの袋に入れてください。かけるところがひもになっているものをご用意ください。体育館シューズをかける場所は、フックから床まで約70cmです。	4月10日(水) 
	② 体操服 体操服袋	40cmくらいの袋に入れてください。かけるところがひもになっているものをご用意ください。体操服袋をかける場所は、フックから床まで約70cmです。	4月10日(水) 

	③ 工具箱	ご購入いただいた工具箱に、はさみ、のり、かきかた用フェルトペン、黒色の名前ペン（油性）、クレヨン、全芯色鉛筆、自由帳、セロハンテープを入れてください。	4月11日（木） 
	④ 新聞紙（図工用のマットになります）	新聞紙2枚を半分に折って周りをガムテープでとめて作って下さい。新聞紙の真ん中に黒の名前ペンで大きく記名をお願いします。工具箱の中に入れて持たせてください。	4月11日（木） 
	⑤ 粘土	学校で購入した油粘土を、ビニル袋から出して、ケースに入れて持ってきてください。  名前は、こちら側に記入してください。	4月12日（金）
	⑥ 粘土板	ご家庭でご用意ください。幼稚園、保育園で使用していたものでも構いません。	4月12日（金）
	⑦ 鍵盤ハーモニカ、または唄口 	音楽の学習で使用します。購入される方は、学校で申し込みを受け付けます。申込用紙は後日、配布予定です。 購入希望の方は、申込用紙配布後、期日までに、ご提出ください。なお、学校の鍵盤ハーモニカを使用される場合は、ヤマハの唄口（型番 PTP-32E、PTP-32D どちらでも可）のみをご購入ください。  PTP-32E      PTP-32D 【ヤマハの唄口】	後日お知らせします。

## 6 学年だよりについて

- ・ 4月の学年だよりは2回発行します。
- ・ 5月以降は前月末ごろに発行します。
- ・ 学年だよりに学習予定・お知らせなどを記載しますので、必ずお読みください。

## 7 欠席や遅刻の連絡について

- ・ 欠席や遅刻をするときは「きずなネット」に入力いただくか（8：20まで）、連絡帳に書いて必ずお知らせください。
- ・ 連絡帳でお知らせいただく場合は、兄姉、同じ学級（学年）、近所のお子さんに依頼して担任まで届くようにお願いします。
- ・ 緊急の連絡の場合は、電話でご連絡ください。

名古屋市立常磐小学校 TEL 052-361-8547

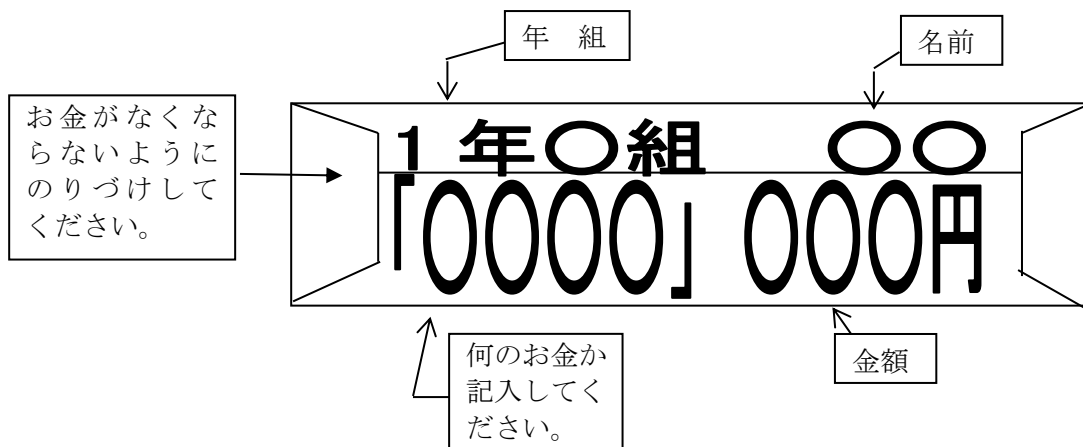
（平日 8：00～17：30）

## 8 連絡帳の使い方について

- ・ 連絡帳は、連絡袋に入れて毎日持たせてください。
- ・ 学校への連絡は連絡帳をお使いください。
- ・ 体育の授業の見学等をお知らせいただくほか、個人的な連絡がある場合もお書きいただき、当日の朝、担任に見せるよう声を掛けてください。
- ・ 連絡帳は、学校からご家庭に連絡があるときも使用します。
- ・ 毎日、目を通していただき、連絡をご覧になったら、必ず押印またはサインをお願いします。

## 9 提出物について

- ・ 提出物はすみやかにご提出くださいますようご協力ください。
- ・ 学校へお金を提出するときは使い古しの封筒を利用していただければ結構です。



※ 毎月の集金を現金でお持ちいただく場合には、保護者の方に持参をお願いしております。ご協力よろしく申し上げます。

10 その他

- ・ 学習の用意は、しばらくの間は保護者の方が一緒に行い、確認してください。
- ・ 分からないことがありましたら、担任までご連絡ください。

国語	算数	生活	図工	音楽	書写	道徳
教科書 ノート	教科書 ノート	教科書	教科書	教科書	教科書	教科書

★ 名札

登下校に慣れるまでは、毎日名札を付けて登校させてください。慣れたら他学年と同様学校保管となります。ご家庭で自分で名札を付けたり外したりできるよう、練習させてください。学校保管に移行する前には、学年だよりでご連絡します。(6月ごろ)

★ トワイライトスクールをご利用の方へ

トワイライトスクールに行く日は、必ずお子さんに伝え、トワイライトスクール参加表を連絡袋に入れてください。**間違えて下校グループで帰ることのないよう声を掛けてください。**なお、トワイライトスクールの運営スタッフは、小学校の教職員ではありませんので、運営に関する問い合わせは、学校ではなく、トワイライトスクールの運営スタッフにご相談ください。ご理解とご協力をよろしくお願いいたします。

**トワイライトスクール TEL 052-351-1082**

★ 民間学童をご利用の方へ

担任に学童を利用されることをお伝えください。**学童へ行かないで自宅へ帰るときは、必ず連絡帳でお知らせください。**



1年生は元気に登校し、楽しく生活することが学習の第1歩です。そのためには、次のことが身に付くよう声を掛け、励ましてあげてください。

- ① 朝食を必ず食べる。
- ② 朝食後の歯磨きや用便を習慣にする。
- ③ ハンカチ・ティッシュを身に付ける。
- ④ 爪を短く切る。
- ⑤ 自分のことは自分でできる。
- ⑥ あいさつができる。
- ⑦ 名前を呼ばれたら「はい」と元気に返事ができる。
- ⑧ 人の話を静かに聞くことができる。
- ⑨ 好き嫌いをせずに、行儀よく食べる。


(給食を食べる時間は25分程度です。)

おはようございます  
ありがとうございます  
ごめんなさい  
さようなら



# 入学式の配布物一覧表

★印は該当の方のみ配布です。

確認	配布物	備考 ◆提出日
	① 名札 (桜のマーク)	しばらくの間は、毎日左胸につけて登校させてください。学級によって色が異なります。 【1組 赤、2組 黄、3組 白、4組 青、あひす 桃】
	② 下校グループ 色別フェルト	桜の名札裏側に入っています。 通学帽(黄色い帽子)のてっぺんに縫い付けます。 ※下記写真参照
	③ 校章	⑫黄色いワッペンの袋に入っています。 通学帽(黄色い帽子)の正面に縫い付けます。 ※下記写真参照
	④ 通学帽(黄色い帽子)	毎日かぶって登校させてください。 
	⑤ 教科書(8冊)	「にゅうがくおめでとう」の封筒と一緒にあります。 国語・算数(2冊)・生活・音楽・図工・書写・道徳 すべて <u>ひらがな</u> で名前を書き(名前シール可)、学年だよりの学習予定を見て持たせてください。 学級活動の時間は教科書、ノートは使いません。
	⑥ 防犯ブザー (説明プリントあり)	ランドセルに付けて使います。音が出るかどうか確認してください。
	⑦ 連絡用封筒	個人情報の書かれているものの提出に、ご使用ください。 <b>学年、組、番号、名前(ふりがな)等のご記入をお願いします。</b>
★	⑧ 保護者用名札入れについて	1世帯1つです。該当の方のみ配布しています。保護者の方が来校する時に使用します。
	⑨ 黄色いワッペン (交通事故傷害保険付) <b>校章も入っています。</b>	1年間ランドセルの左側に付けて登校させてください。
	⑩ 父母教師会プリント (全4枚)	必要事項を記入の上、プリント記載の期日までに、ご提出ください。

⑪ 児童個票・記入について	児童名簿の作成等で使用します。記入例にそって、もれなくていねいにご記入ください。 ◆ 12日(金)に連絡用封筒に入れて、ご提出ください。
⑫ 保健関係プリント	すべての用紙に正確にご記入ください。押印もお願いします。ステープラーの針を取らずそのままご提出ください。 ◆ 12日(金)に連絡用封筒に入れて、ご提出ください。
⑬ 引き渡し連絡カード (お願い・記入カード)	◆ 記入カードは、12日(金)に連絡用封筒に入れて、ご提出ください。
⑭ お迎え当番について	入学式終了後、地域ごとに集まって相談し、決定していきます。ご協力、よろしくお願ひします。
⑮ 欠席・遅刻等の連絡方法について	きずなネットを利用した連絡方法です。 ぜひご活用ください。
⑯ 就学援助のお知らせ	希望される方は、お知らせの裏面についている受給申請書にご記入のうえ、証明書を添付して、担任までご提出ください。(所得制限など一定の条件があります) ※ 提出書類は、保護者の方がご持参いただくか、お子さんに持たせてください。その際は、封筒に入れてご提出してください。 ◆ 希望される方は、プリント記載の期日までにご提出ください。
⑰ 教育会入会のお願ひ (お願ひ・封筒)	趣旨にご賛同いただき、ぜひお申込みのご協力をお願ひいたします。 ◆ お金を添えて12日(金)までにご提出ください。
⑱ たいせつないのちとあんぜん	
⑲ 小中学校総合保障制度封筒	水色の封筒です。
⑳ 名古屋市内で自転車を利用する皆様へ	
㉑ よいこのこうつうあんぜん	小冊子です。
㉒ 連絡帳・連絡袋	父母教師会からの祝品です。





# スタートカリキュラム


☆スタートカリキュラムとは・・・

小学校へ入学した子どもたちが、スムーズに小学校の学びをスタートできるよう、生活科を中心とした教科の枠にとらわれない指導や弾力的な時間割の設定をすることで、主体的に自己を発揮し、新しい学校生活を創り出すためのカリキュラムです。

※♡・・・ 一人一人が安心感をもち、新しい人間関係を築いていくことをねらいとした学習を行います。

📖・・・ 生活科を中心とした合科的・関連的な学習活動を行います。

📚・・・ 教科等を中心とした学習活動を行います。

日 (曜日)	1時間目	2時間目	3時間目	持ち物 (○印) 提出物 (◆印) 下校時刻 (※印)
8日 (月)	入学式			<ul style="list-style-type: none"> <li>・ 上ぐつは、学級ごとに、1階東土間のくつ箱へ置いて帰ります。</li> <li>・ 上ぐつ袋は教室で保管します。</li> </ul>
9日 (火)	始業式 (1年生は登校しません。)			
10日 (水)	♡ わ く わ く タ イ ム	<p>♡わたしのがっこう (生活・算数) *学校のきまりを知ろう。 *学習の準備をしよう。</p>	<p>分団児童会 分団下校 (できましたら分団集合場所までお迎えをお願いします。) ※分団連絡カードが配布されます。詳細は下をご覧ください。</p>	<ul style="list-style-type: none"> <li>○ 体育館シューズ</li> <li>○ ぞうきん 2枚 (記名なし)</li> <li>○ ランドセルで登校します。</li> <li>○ 体操服</li> <li>○ 上ぐつ (15日～)・体操服は、毎週月曜日に手提げに入れて持たせてください。手提げは持ち帰る物がある日や週末に使用しますので、教室で保管します。</li> </ul>
11日 (木)		<p>♡わたしのがっこう (生活・国語) *学校のきまりを知ろう。 *あんぜんに登下校しよう。</p>		<ul style="list-style-type: none"> <li>○ 道具箱・新聞紙 お迎え当番の方は東土間または体育館の北側に、5分前にお迎えに来てください。</li> </ul>
12日 (金)		<p>📖たんけんしてみよう *学校にはどんな人がいるかな。 (生活・国語)</p> 		<ul style="list-style-type: none"> <li>○ 粘土、粘土板</li> <li>◆ 児童個票</li> <li>◆ 引き渡し連絡カード</li> <li>◆ 保健関係プリント (◆ 名古屋市教育会) ※ 入会希望の方のみお金を添えて担任まで。</li> </ul> <div style="border: 1px dashed black; padding: 5px;"> <ul style="list-style-type: none"> <li>◆ 子とともに ゆう&amp;ゆう (入学説明会で配布済み)</li> <li>* 希望の方のみお金を添えて12日まで</li> <li>* お金は封筒に入れ、封をして名前・金額等をご記入ください。</li> </ul> </div>

- ・ 15日（月）からの学習予定は、11日（木）に学年だよりでお知らせします。
- ・ 毎日ランドセル等に、連絡袋に入れた連絡帳、筆箱、下敷きを入れてください。
- ・ ハンカチ・ティッシュ・黄色い帽子は、毎日身に付けて登校します。
- ・ 水筒（お茶または水）を用意していただき、毎日持たせていただくようお願いいたします。

※ 分団児童会で配布される分団・連絡カードについて

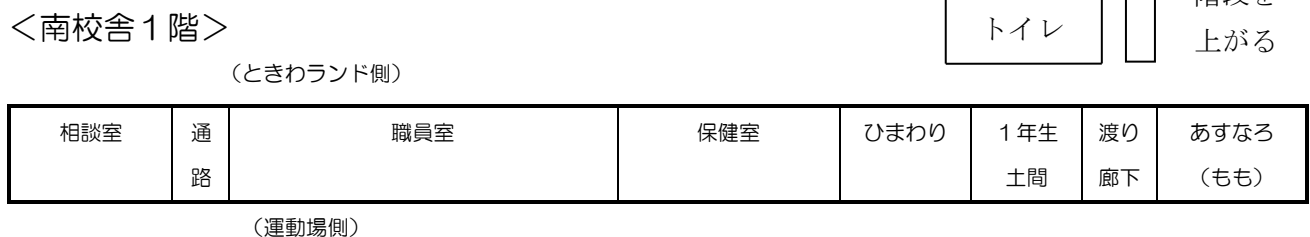
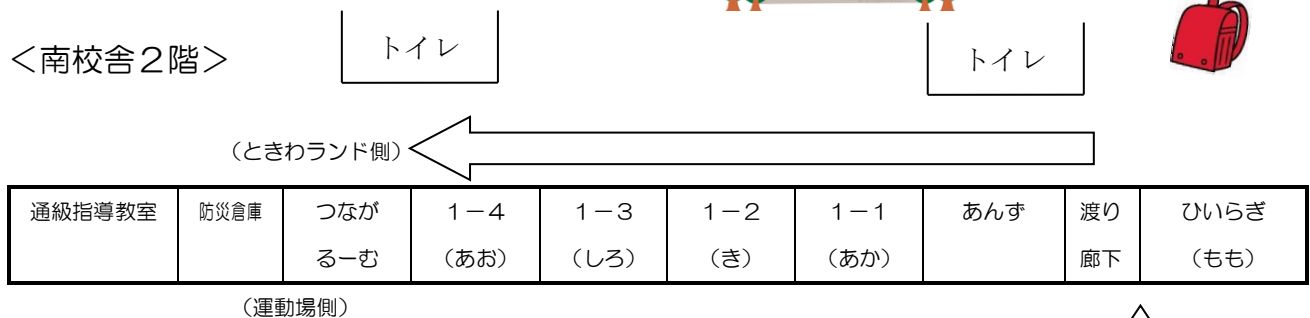
10日（水）の分団児童会で「分団・連絡カード」を配布します。分団名等は、分団児童会で記入済みですので、確認していただき、「連絡依頼児童 近所の子」の欄だけ、相手の方に事前に許可を取ってから記入し（記入してある場合は、確認のみ）、確認ができ次第、連絡帳に貼ってください（4月12日（金）まで）。なお、連絡帳を新しいものに替える場合は、新しい用紙を渡します。担任まで申し出てください。（記載内容に変更があった場合も申し出てください。）

分団・連絡カード

ねん年	くみ組	なまえ	名前( )
ぶんだんめい 分団名【      】【      】はん			
ぶんだんどうかいむらび 分団児童会教室【      】		しゅうごうばしょ 集合場所【      】	
しゅつぱつじこく 出発時刻【 時 分】	ねん年	くみ組	なまえ
ごしゅつぱつじこく 午後出発時刻【 時 分】	ねん年	くみ組	なまえ
れんがくいのこ 連絡依頼児童 班長	ねん年	くみ組	なまえ
れんがくいのこ 連絡依頼児童 兄弟姉妹	ねん年	くみ組	なまえ
れんがくいのこ 連絡依頼児童 近所の子	ねん年	くみ組	なまえ

相手の方に許可を取ってください。

1年生の教室



東校舎 1階

